



Ισολογισμός – Ατομικές χρηματοοικονομικές καταστάσεις
(Χρηματοοικονομικά στοιχεία σε κόστος κτήσης)
ΜΙΧΑΗΛ Μ. ΤΣΟΝΤΟΣ ΑΝΩΝΥΜΗ ΕΤΑΙΡΕΙΑ
Α.Φ.Μ. : 094380932, Φορολογικό έτος : 2019,
περιόδου (01/01/2019 - 31/12/2019) - ΓΕ.Μ.Η.: 74675358000
Ποσά σε χιλιάδες Ευρώ


ΕΝΕΡΓΗΤΙΚΟ	2019	2018
Μη κυκλοφορούντα περιουσιακά στοιχεία		
<i>Ενσώματα πάγια</i>		
Ακίνητα	2.791.060	1.293.496
Μηχανολογικός εξοπλισμός	349.254	303.951
Λοιπός εξοπλισμός	147.915	169.917
Επενδύσεις σε ακίνητα	155.999	155.999
Σύνολο	3.444.228	1.923.363
<i>Άυλα πάγια στοιχεία</i>		
Λοιπά άυλα	8.244	4.884
Σύνολο	8.244	4.884
Προκαταβολές και μη κυκλοφορούντα στοιχεία υπό κατασκευή	0	1.428.050
<i>Χρηματοοικονομικά περιουσιακά στοιχεία</i>		
Δάνεια και απαιτήσεις	234.340	110.166
Συμμετοχές σε θυγατρικές, συγγενείς και κοινοπραξίες	185.715	73.099
Λοιπά	11.514	3.350
Σύνολο	431.659	186.616
Σύνολο μη κυκλοφορούντων	3.884.131	3.542.912
Κυκλοφορούντα περιουσιακά στοιχεία		
<i>Αποθέματα</i>		
Έτοιμα και ημιτελή προϊόντα	97.213	205.219
Πρώτες ύλες και διάφορα υλικά	32.777	32.777
Προκαταβολές για αποθέματα	89.298	70.139
Σύνολο	219.288	308.135
<i>Χρηματοοικονομικά στοιχεία και προκαταβολές</i>		
Εμπορικές απαιτήσεις	1.263.356	325.943
Δουλεωμένα έσοδα περιόδου	522.465	923.693
Λοιπές απαιτήσεις	135.677	330.052
Προπληρωμένα έξοδα	26.102	29.941
Ταμειακά διαθέσιμα και ισοδύναμα	510.261	749.076
Σύνολο	2.457.861	2.358.705
Σύνολο κυκλοφορούντων	2.677.149	2.666.840
Σύνολο ενεργητικού	6.561.280	6.209.752


ΥΠΟΧΡΕΩΣΕΙΣ	2.019	43.465
Καθαρή θέση		
Καταβλημένα κεφάλαια		
Κεφάλαιο	594.093	594.093
Σύνολο	594.093	594.093
Διαφορές εύλογης αξίας		
Σύνολο	0	0
Αποθεματικά και αποτελέσματα εις νέο		
Αποθεματικά νόμων ή καταστατικού	578.785	578.785
Αφορολόγητα αποθεματικά	247.000	247.000
Αποτελέσματα εις νέο	1.770.538	2.020.902
Σύνολο	2.596.323	2.846.686
Συναλλαγματικές διαφορές	0	0
Σύνολο καθαρής θέσης	3.190.415	3.440.779
Προβλέψεις		
Προβλέψεις για παροχές σε εργαζομένους	214.353	214.353
Λοιπές προβλέψεις	257.492	257.492
Σύνολο	471.845	471.845
Υποχρεώσεις		
Μακροπρόθεσμες υποχρεώσεις		
Λοιπές μακροπρόθεσμες υποχρεώσεις	37.583	0
Σύνολο	37.583	0
Βραχυπρόθεσμες υποχρεώσεις		
Τραπεζικά δάνεια	1.504.350	952.552
Βραχυπρόθεσμο μέρος μακροπρόθεσμων δανείων	0	0
Βραχυπρόθεσμο μισθωτικές υποχρεώσεις	18.653	
Εμπορικές υποχρεώσεις	1.048.444	1.160.598
Φόρος εισοδήματος	0	0
Λοιποί φόροι και τέλη	88.141	54.381
Οργανισμοί κοινωνικής ασφάλισης	108.064	76.223
Λοιπές υποχρεώσεις	74.978	45.297
Έξοδα χρήσεως δουλευμένα	18.806	8.077
Σύνολο	2.861.437	2.297.128
Σύνολο υποχρεώσεων	2.899.019	2.297.128
Σύνολο καθαρής θέσης, προβλέψεων και υποχρεώσεων	6.561.280	6.209.752


Υπόδειγμα Β.2.2: Κατάσταση αποτελεσμάτων κατά είδος
Ατομικές χρηματοοικονομικές καταστάσεις

	2019	2018
Κύκλος Εργασιών (καθαρός)	6.244.347	4.713.685
Μεταβολές αποθεμάτων (εμπορεύματα, προιόντα, ημικατ/μένα)	(108.007)	(203.000)
Λοιπά συνήθη έσοδα	1.157	1.158
Ιδιοπαραχθέντα πάγια στοιχεία	31.221	444.268
Αγορές εμπορευμάτων και υλικών	(1.223.565)	(1.553.182)
Παροχές σε εργαζόμενους	(1.888.503)	(1.608.534)
Αποσβέσεις	(156.028)	(147.681)
Λοιπά έξοδα και ζημιές	(3.010.749)	(2.248.278)
Απομειώσεις περιουσιακών στοιχείων (καθαρό ποσό)	-	-
Κέρδη & ζημιές από διάθεση μη κυκλοφορούντων στοιχείων	-	-
Κέρδη & ζημιές από επιμέτρηση στην εύλογη αξία	-	-
Έσοδα συμμετοχών και επενδύσεων	594	574
Κέρδος από αγορά οντότητας ή τμήματος σε τιμή ευκαιρίας	-	-
Λοιπά έσοδα και κέρδη	34.178	128.580
Αποτελέσματα προ τόκων και φόρων	(75.353)	(472.410)
Πιστωτικοί τόκοι και συναφή έσοδα	1.140	1.186
Χρεωστικοί τόκοι και συναφή έξοδα	(176.150)	(131.924)
Αποτέλεσμα προ φόρων	(250.364)	(603.148)
Φόρος Εισοδήματος	-	-
Καθαρά κέρδη μετά από φόρους	(250.364)	(603.148)

Χανιά, 10/9/2020


 Ο Πρόεδρος του Δ.Σ.
 Μιχαήλ Τσόντος
 Α.Δ.Τ. ΑΙ 465118


 Ο Αντιπρόεδρος του Δ.Σ.
 Μανούσος Τσόντος
 Α.Δ.Τ. ΑΝ 479935


 Ο Λογιστής
 Ανδρέας Μπαϊλάκης
 Α.Δ.Τ. ΑΙ 971367
 Αρ.Αδείας 7416 Α' Τάξη